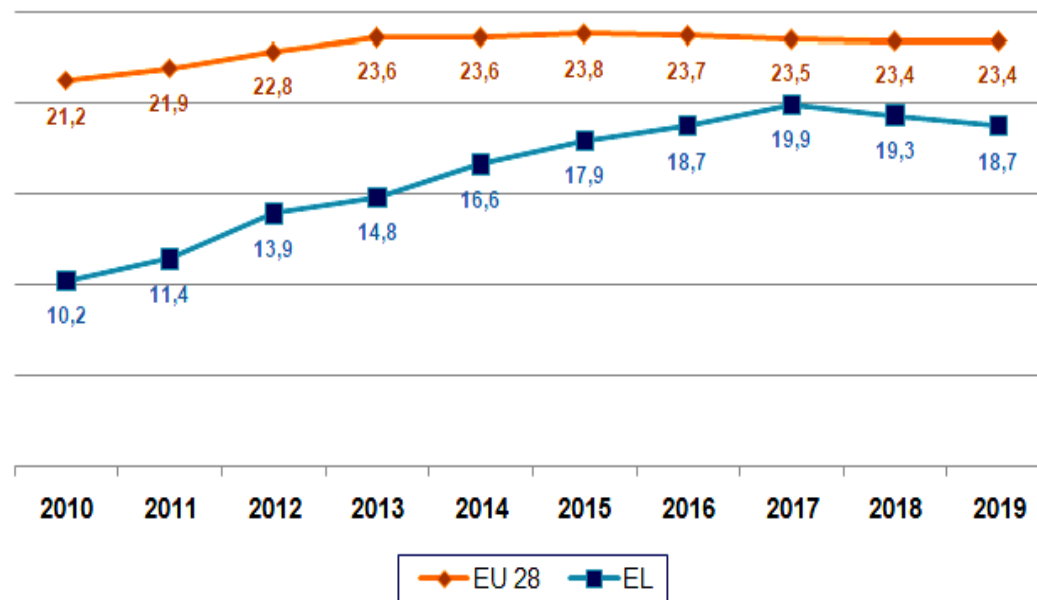
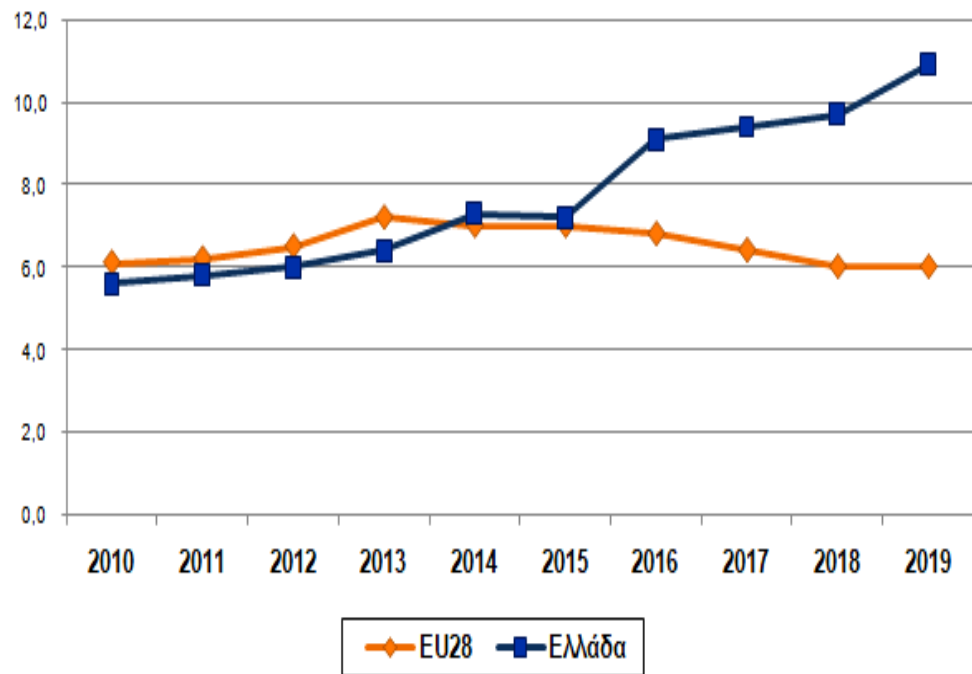


# Γράφημα 1: Κράτη EU28, 2019 Ηλικιακές ομάδες 15-24 και 20-64 Προσωρινή απασχόληση ανά ηλικιακή ομάδα (% συνόλου εργαζομένων)



Πηγή: Eurostat, 2020g (επεξεργασμένη από την ερευνητική ομάδα), όπ. παρατ.  
στο Παπαδάκης κ.ά. 2020: 41

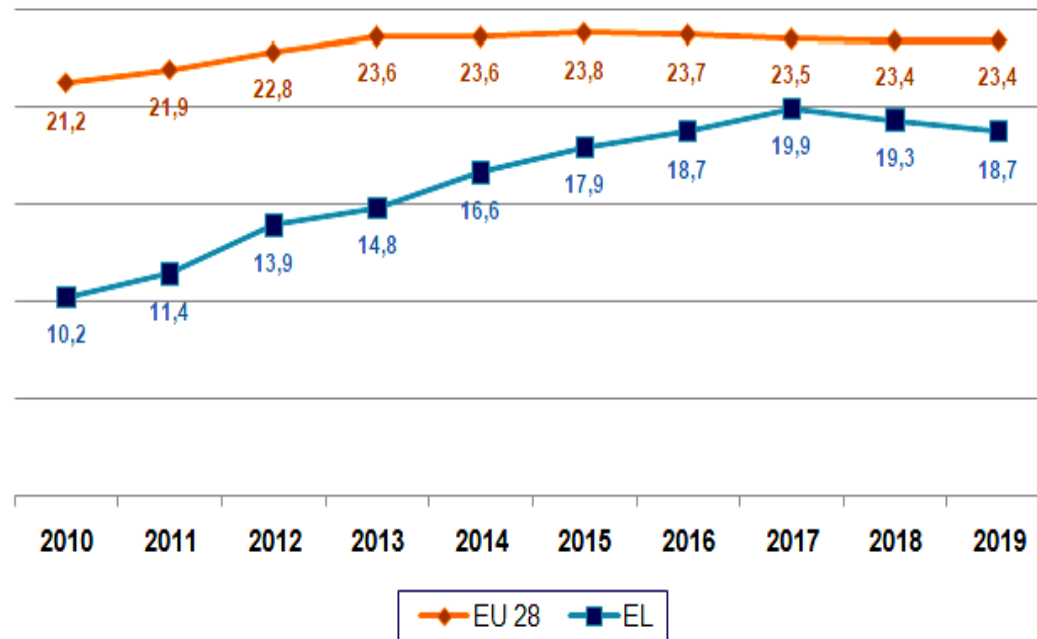
**Γράφημα 2: Ελλάδα και EU28, 2010 - 2019 Ηλικιακή ομάδα 15-24**  
**Υποαπασχολούμενοι μερικής απασχόλησης (% συνολικής ενεργού πληθυσμού)**



**Πηγή: Eurostat, 2020ο (επεξεργασμένη από την ερευνητική ομάδα), όπ. παρατ. στο Παπαδάκης κ.ά. 2020: 43**

## Μερική απασχόληση στην Ελλάδα

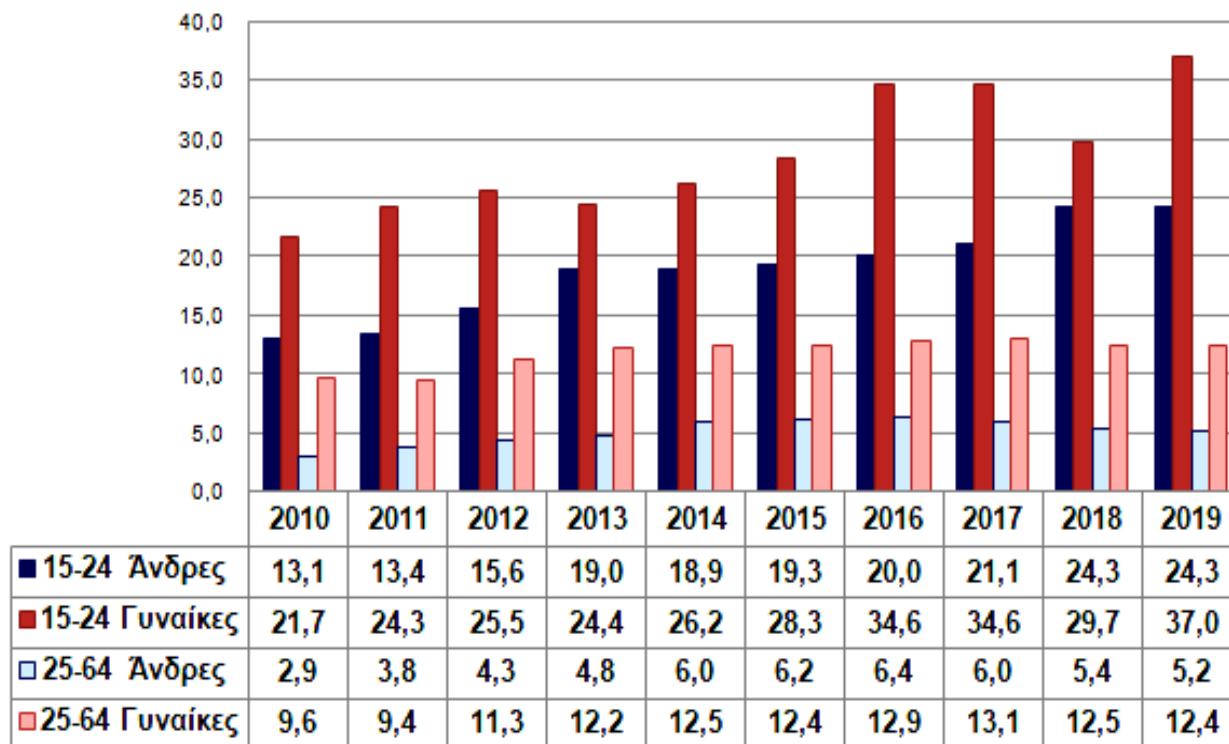
### 3. Ελλάδα και EU28, 2010 - 2019 Ηλικιακή ομάδα 15-29 Μερική απασχόληση (% συνολικής απασχόλησης)



Πηγή: Eurostat, 2020a (επεξεργασμένη από την ερευνητική ομάδα), όπ. παρατ.  
στο Παπαδάκης κ.ά. 2020: 41

## Μερική απασχόληση στην Ελλάδα

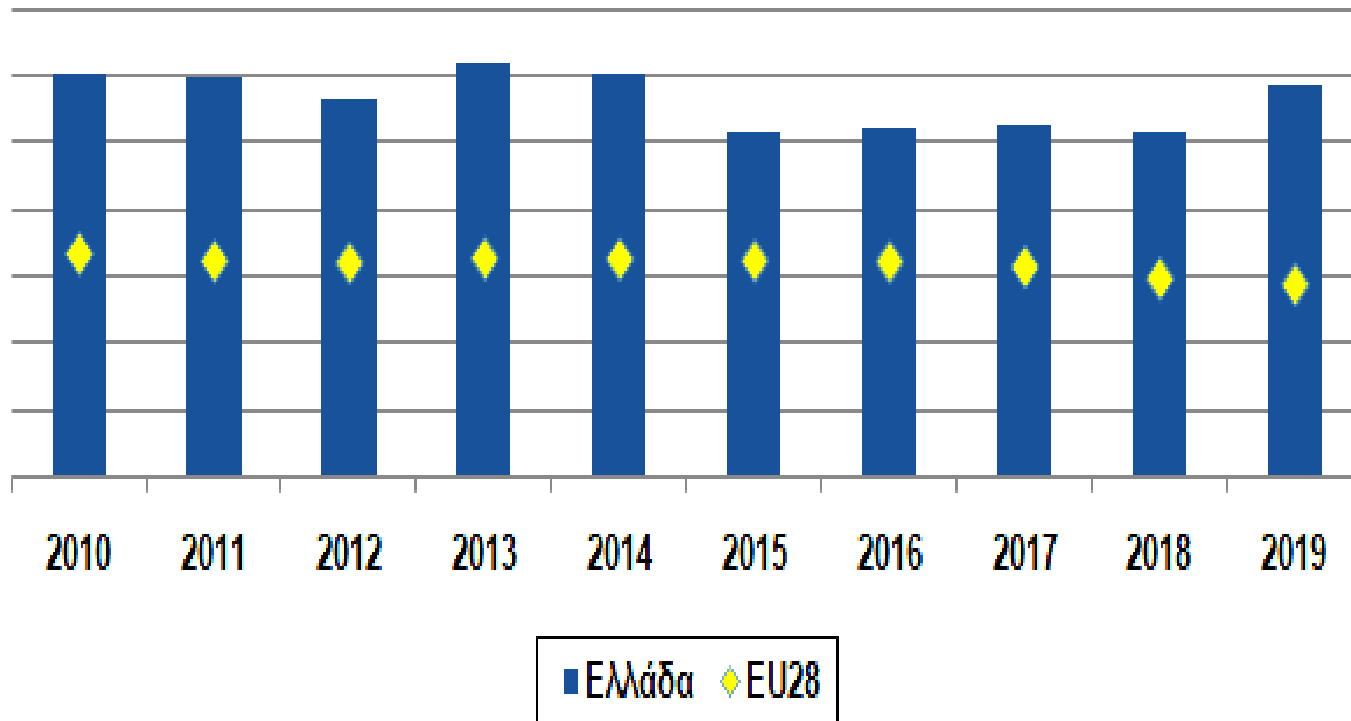
### 4. Ελλάδα, 2010 - 2019 Ηλικιακές ομάδες 15-24 & 25-64 Μερική απασχόληση ανά φύλο (% συνολικής απασχόλησης)



Πηγή: Eurostat, 2020a (επεξεργασμένη από την ερευνητική ομάδα),  
όπ. παρατ. στο Papadakis et al 2020: 486

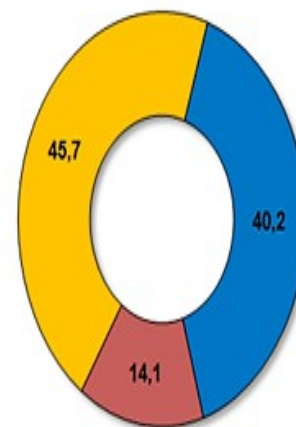
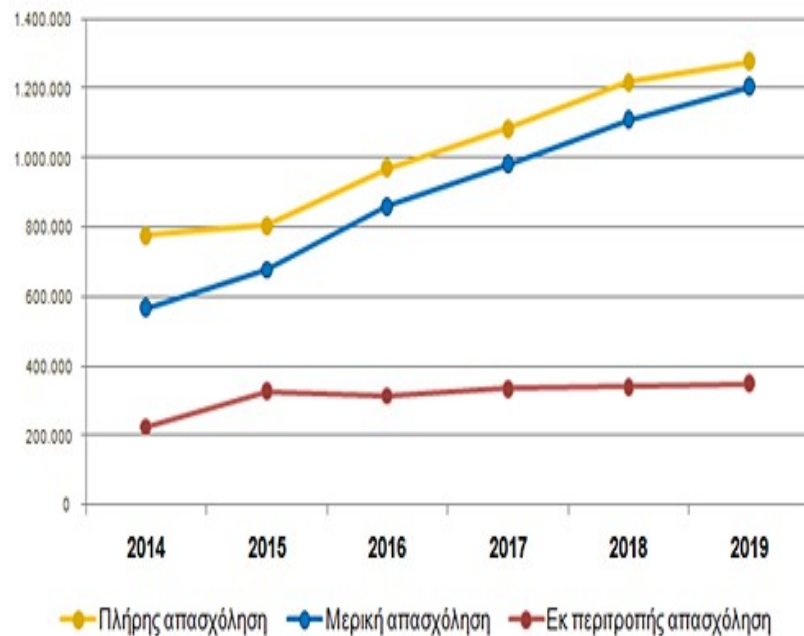
## Προσωρινή απασχόληση στην Ελλάδα

5. Ελλάδα και EU28, 2010- 2019 Ηλικιακή ομάδα 15-24  
Μη ηθελημένη προσωρινή απασχόληση (% συνολικής μερικής απασχόλησης)



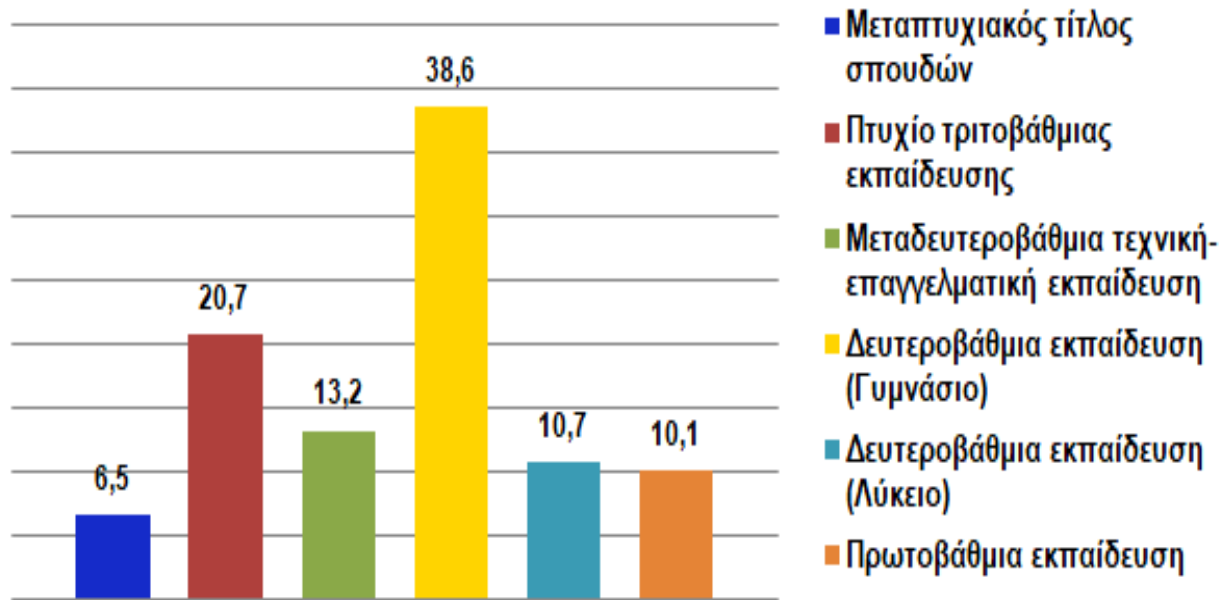
Πηγή: Eurostat, 2020d

# Γράφημα 6: Ελλάδα, 2014 - 2019 Προσλήψεις ανά είδος σύμβασης στον ιδιωτικό τομέα (% προσλήψεων)



Πηγή: Πληροφοριακό Σύστημα ΕΡΓΑΝΗ

**Γράφημα 7: Ελλάδα, Α' τρίμηνο 2020 Ηλικιακή ομάδα 15 και άνω  
Μερική απασχόληση ανά εκπαιδευτικό επίπεδο (% εργαζομένων μερικής απασχόλησης)**



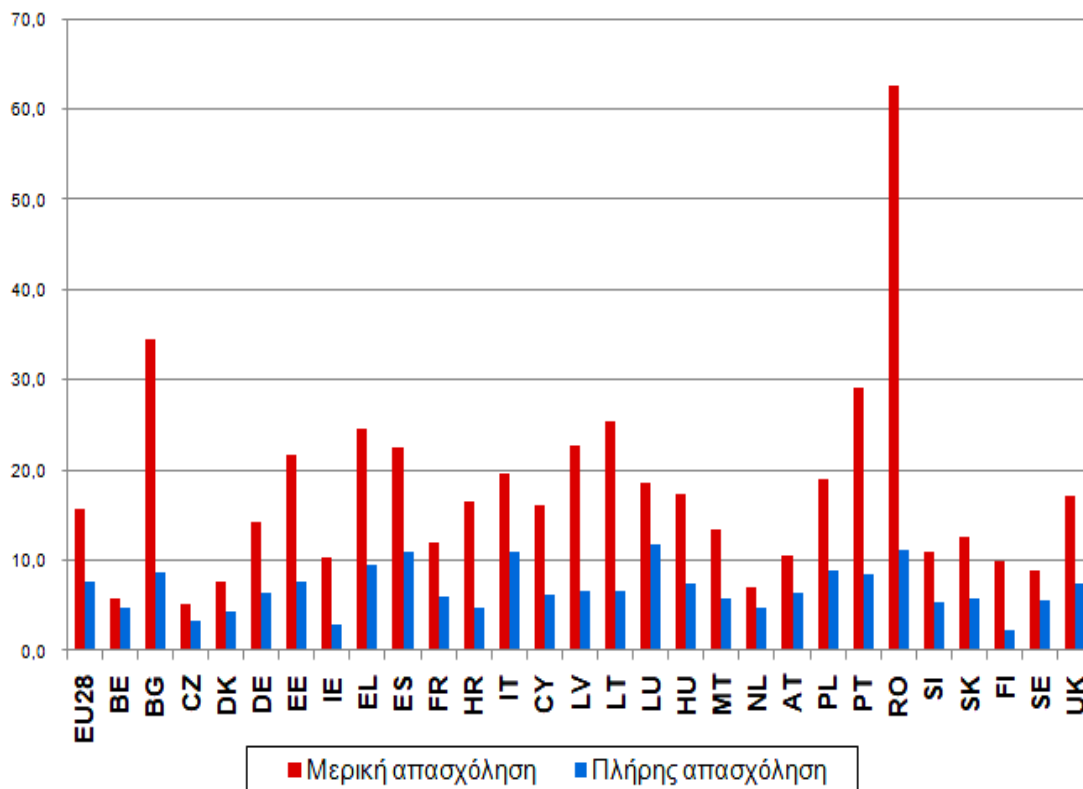
**Πηγή: ΕΛΣΤΑΤ (2020α)**

## EU28: Κίνδυνος φτώχειας στη μερική απασχόληση

Ο δείκτης “κίνδυνος φτώχειας στην εργασία” (*in-work poverty risk*) προστέθηκε το 2003 στην ομάδα δεικτών που χρησιμοποιεί η ΕΕ για την παρακολούθηση της φτώχειας και του κοινωνικού αποκλεισμού (βλ. European Commission, 2015 και επίσης Manolchev, Saundry, & Lewis, 2018: 9-10)

### 8. Κράτη EU28, 2018

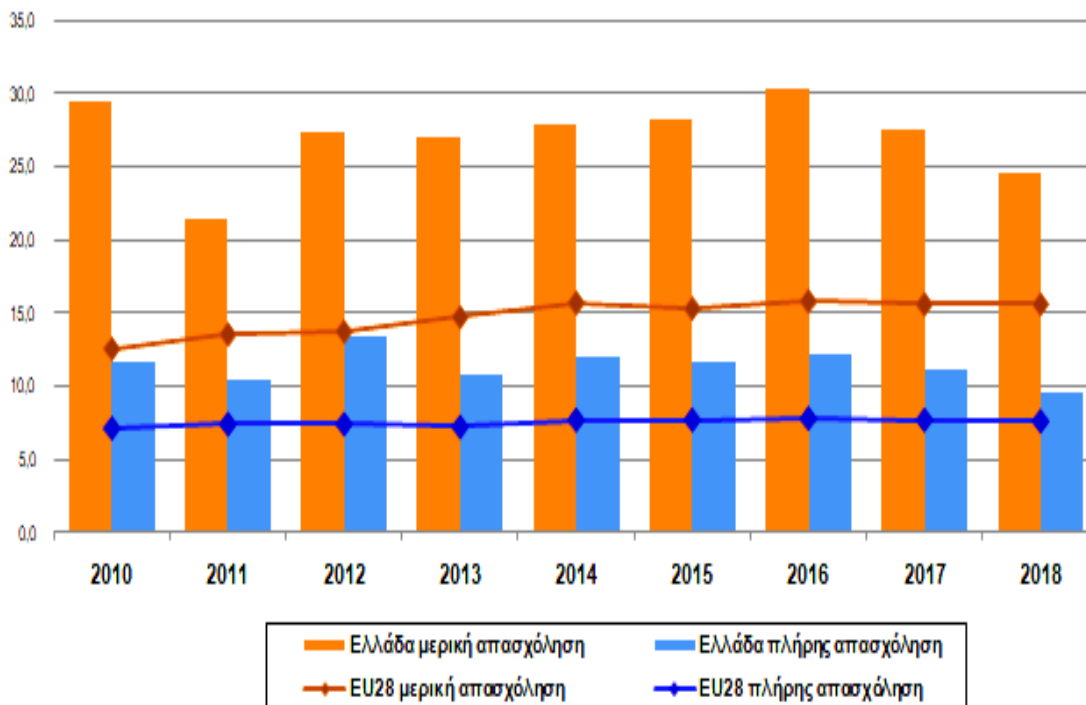
Εργαζόμενοι στα όρια της φτώχειας –  
Μερική απασχόληση vs Πλήρης απασχόληση





## 9. Ελλάδα και EU28, 2010 - 2018

### Εργαζόμενοι στα όρια της φτώχειας - Μερική απασχόληση vs Πλήρης απασχόληση

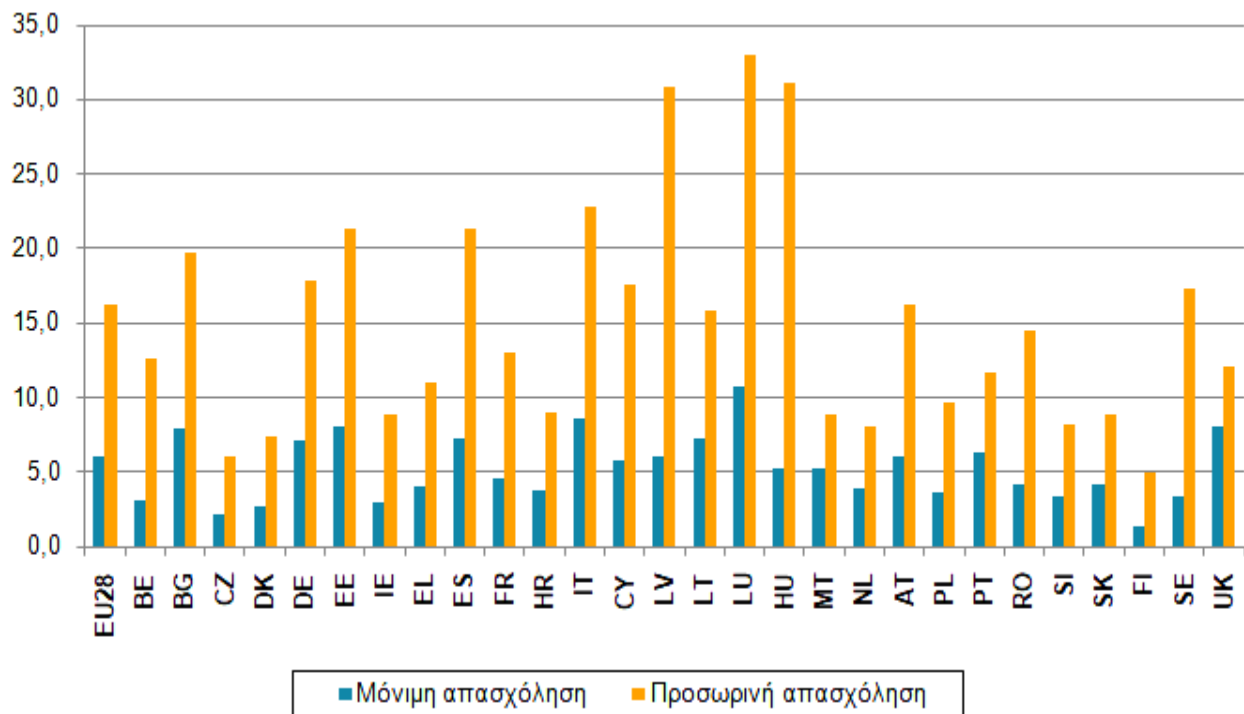


**Πηγή: Eurostat, 2020c (επεξεργασμένη από την ερευνητική ομάδα), όπ. παρατ. στο Παπαδάκης κ.ά. 2020: 45**

## EU28: Κίνδυνος φτώχειας στην προσωρινή απασχόληση

### 10. Κράτη EU28, 2018

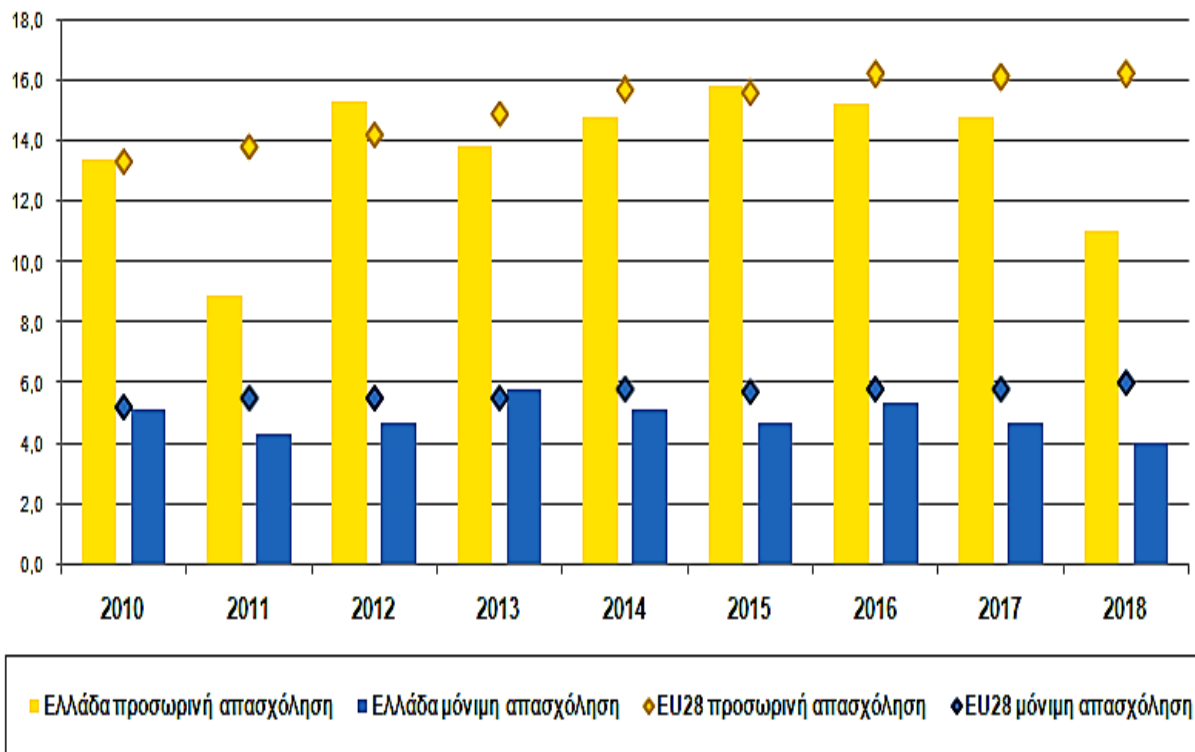
#### Εργαζόμενοι στα όρια της φτώχειας - Προσωρινή απασχόληση vs Μόνιμη απασχόληση



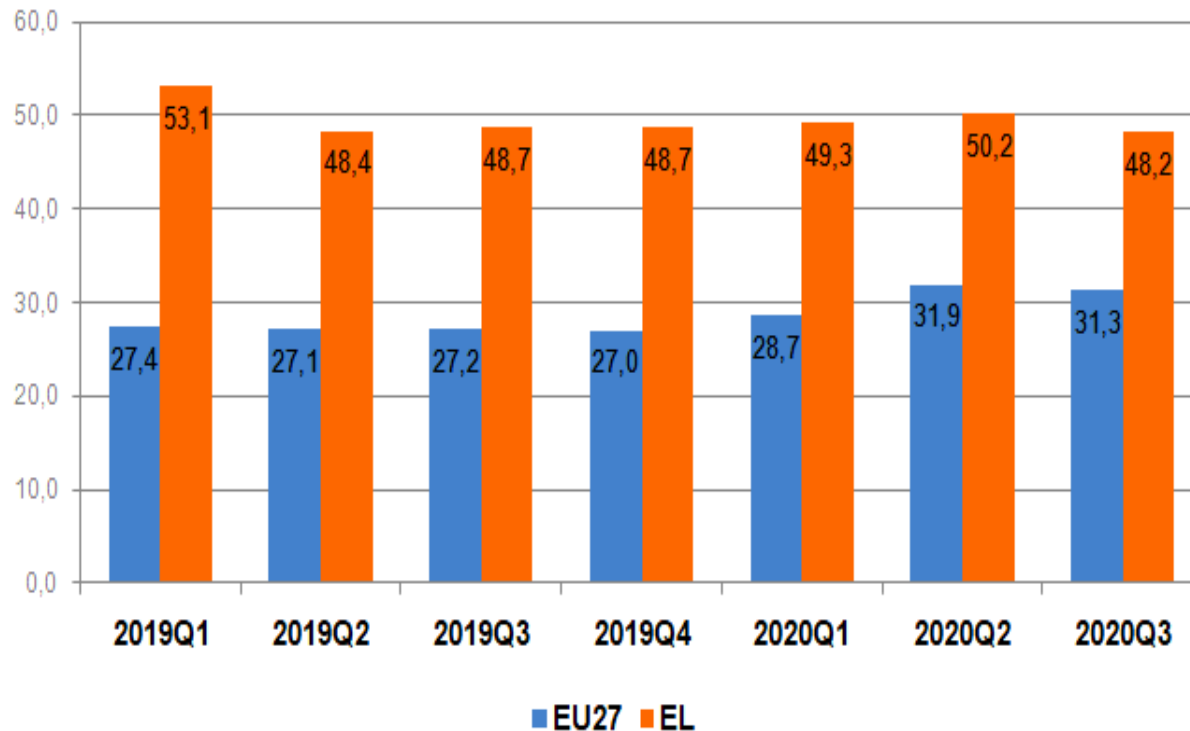
Πηγή: Eurostat, 2020e, όπ. παρατ. στο  
Papadakis et al 2020: 485

## 11. Ελλάδα και EU28, 2010-2018

### Εργαζόμενοι στα όρια της φτώχειας - Προσωρινή απασχόληση vs Μόνιμη απασχόληση



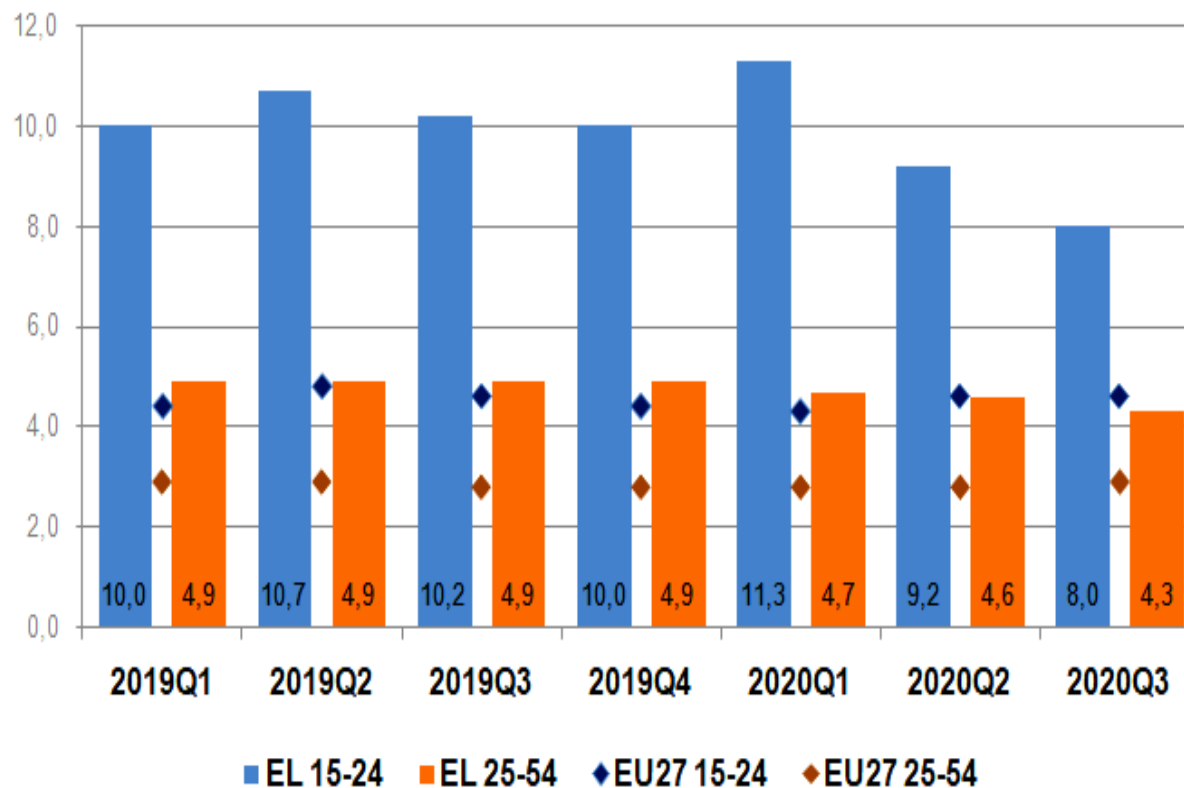
## 12. Ελλάδα και EU27, Α' τρίμηνο 2019 - Γ' τρίμηνο 2020 Ηλικιακή ομάδα 15-24, Υποτονικότητα της αγοράς εργασίας (%)



### 13. Ελλάδα και EU27, Α' τρίμηνο 2019 - Γ' τρίμηνο 2020

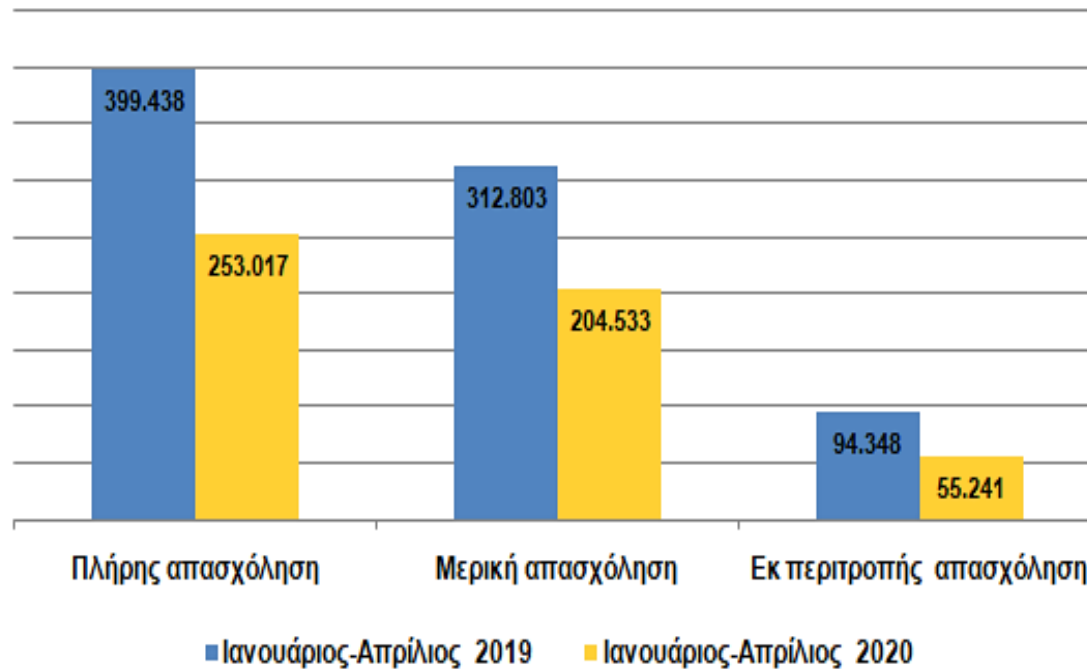
Ηλικιακές ομάδες 15-24 & 25-54

Υποτονικότητα της αγοράς εργασίας: υποαπασχολούμενοι μερικής απασχόλησης



Πηγή: Eurostat, 2021a, 2021b, 2021c, όπ παρατ. στο Papadakis et al 2021

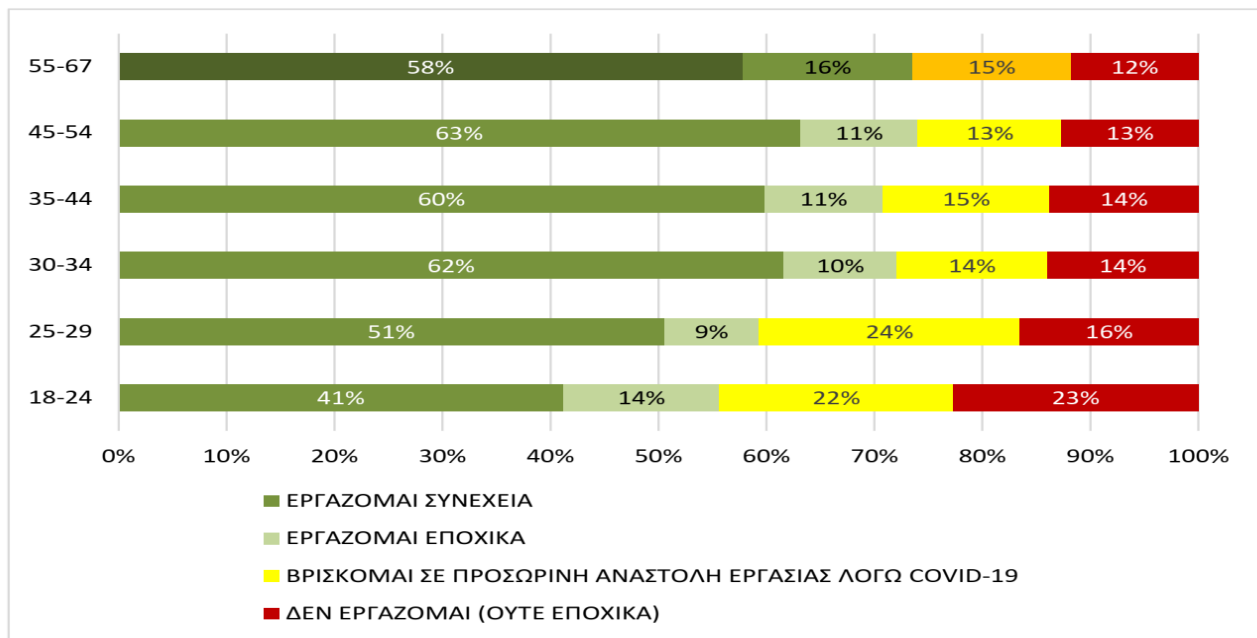
**Γράφημα 14: Ελλάδα, Α' τετράμηνο 2019 vs Α' τετράμηνο 2020**  
**Νέες προσλήψεις ανά είδος σύμβασης εργασίας στον ιδιωτικό τομέα**



**Πηγή: ΕΡΓΑΝΗ & ΕΙΕΑΔ/ Εθνικός Μηχανισμός Διάγνωσης Αναγκών, Στατιστικά στοιχεία Ροών Μισθωτής Απασχόλησης στον ιδιωτικό τομέα, Ιανουάριος-Απρίλιος 2019 και Ιανουάριος-Απρίλιος 2020 (επεξεργασμένη), *όπ παρατ. στο Papadakis et al 2021***

## ΚΡΗΤΗ: Εργασία και ανεργία ανά ηλικιακή ομάδα (από την Έρευνα του Περιφερειακού Μηχανισμού)

Στο Γράφημα 15 αποτυπώνονται η συνεχής εργασία, η εποχική εργασία, η αναστολή εργασίας λόγω πανδημίας και η ανεργία ανά ηλικιακή ομάδα σύμφωνα με την ΕΑΔ2020, με βάση την έρευνα της Έρευνας για το 2020 του Περιφερειακού Μηχανισμού Παρακολούθησης της Αγοράς Εργασίας.



**Γράφημα 6: Εργασία συνεχής, εποχική και ανεργία ανά ηλικιακή ομάδα – Α01005**

Για όλα τα ευρήματα του Περιφερειακού Μηχανισμού βλ. αναλυτικά την Ιστοσελίδα του Έργου: <http://mpacrete.soc.uoc.gr/> και για την Έρευνα του 2020: [http://mpacrete.soc.uoc.gr/wp-content/uploads/2021/04/Deliverable\\_2\\_4\\_final\\_web.pdf](http://mpacrete.soc.uoc.gr/wp-content/uploads/2021/04/Deliverable_2_4_final_web.pdf)